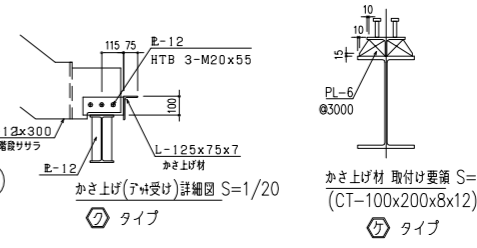
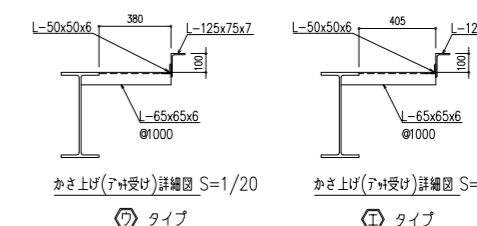
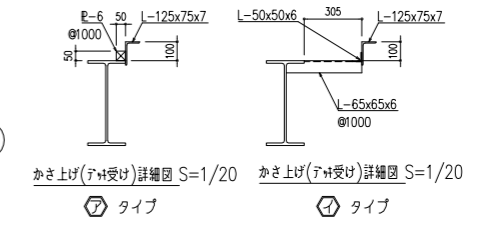


1F 柱 部材リスト

柱名	部材
1C1	□-600x600x25
1C2	□-600x600x22
1C3	□-300x300x16
1C4	□-300x300x16
P12	NAH-125x125x6.5x9

2F 大梁 部材リスト

大梁名	位置	部材
2G1	全断面	NESH-800x350x16x28
2G2	全断面	NESH-800x350x16x28
2G3	全断面	NESH-588x300x12x20
2G4	全断面	NESH-500x200x10x16
2G5	全断面	NESH-588x300x12x20
2G11	全断面	NESH-1000x350x19x32
2G12	全断面	NESH-800x300x14x26
2G13	全断面	NESH-588x300x12x20
2G14	全断面	NESH-600x200x11x17
2G15	全断面	NESH-488x300x11x18
2CG1	全断面	NESH-500x200x10x16
2CG2	全断面	NESH-350x175x7x11
2CG3	全断面	NESH-440x300x11x18
2CG5	全断面	NESH-488x300x11x18
CB44	全断面	NAH-440x300x11x18



2F 小梁 部材リスト

小梁名	部材
2B12	NAH-125x125x6.5x9
2B20	NAH-200x100x5.5x8
2B24	NAH-244x175x7x11
2B25	NAH-250x125x6x9
2B30	NAH-300x150x6.5x9
2B30A	NAH-300x150x6.5x9
2B35	NAH-350x175x7x11
2B40	NAH-400x200x8x13
2B45	NAH-450x200x9x14
2B60	NAH-600x200x11x17

かさ上げ材

2b1	[-100x50x5x7.5
2T1	[-180x75x7x10.5
2T3	[-100x50x5x7.5
T4	2L-75x75x9 (方柱)
HV1	1-M12(ナット付)
かさ上げ材	CT-100x200x8x12
	L-125x75x7
デッキ受け	L-50x50x6
	FB-50x6
床版	R77+C-5-80
母屋	C-100x50x20x2.3 @303

※無記号はRS1・RS2・RS3とする。

スラブ符号	スラブ厚 (mm)	デッキタイプ	型枠材料寸法 (mm)	型枠材	デッキ主筋 (mm)	デッキ副筋 (mm)	筋方向	筋方向	筋方向
RS1-3	150	C-5-80	3550/3690	スラブ	D136200	D136200	上	上	D108200
					D108000	D108000	下	下	D108200

※付帯鉄筋(配力筋、ジョイント筋、補強筋等)は、材料・工事ともに別途です。

鉄筋組込Rデッキ 凡例事項

- スラブ厚 (150)
- スラブNO.
- スラブ符号
- デッキ長
- デッキ幅
- デッキ枚数
- デッキ長
- デッキ幅
- デッキタイプ

デッキ長

デッキ幅

デッキ枚数

デッキ長

デッキ幅

デッキタイプ

調整プレート幅

敷設用役用デッキプレート

敷設用役用デッキプレート

現場切断を示す

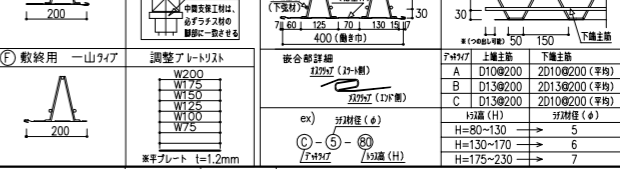
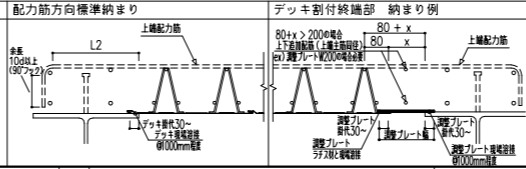
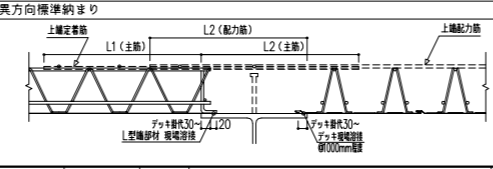
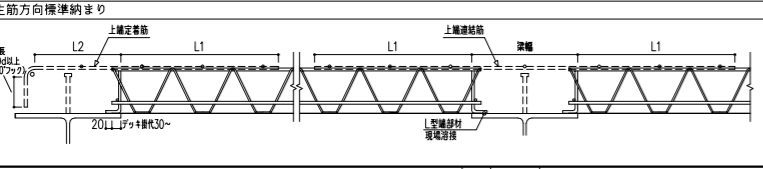
追加トラス筋の設置必要箇所を示す

(注記-S)

- トラス筋を切断する場合は、施工荷重、床スラブ強度を確認の上切断(コンクリート打設前にトラス筋を切断する場合はリポートが必要)
- 柱間、斜め梁部、スライスピレート部等はデッキを現場切断の上L型鋼材部材を取付して施工する。
- L材は鉄骨梁に対してφ20mmで溶接する。
- デッキ長最小寸法は800mmです。
- スラブの主筋方向(鉄筋トラス方向)は必ず確認願います。構造図等で指示なき場合、原則としてスライスピレート方向を鉄筋トラス(主筋)方向としてデッキ割付図を作成しています。また、1グリッド内に小梁筋架が設置される事でスラブの短手方向が異なる場合、原則として多数を占める短手方向を当該グリッドの主筋方向と確定して作図しています。
- 製造仕様により、鉄筋トラス長がデッキ調整プレートより長い製品となる場合があります。鉄筋トラス長とデッキ調整プレート長を同一とする必要がある場合は別途ご指示願います。

2F 鉄筋組込Rデッキ割付図 (S=1/100)

特記外 鉄骨梁端部 2FL-250



訂正事項	年・月・日	訂正事項	年・月・日	特記事項	受領印	検査	図面名称	組数	縮尺	日付
新規	H23.9.21	チェック図により修正	H23.10.4				2F 鉄筋組込Rデッキ割付図	1/6	1/100	
最新鉄骨図により修正	H23.9.30	チェック図により修正	H23.10.5							
増し打ち中止、サボート消去	H23.9.30	チェック図により修正(デッキ変更なし)	H23.10.7							
階段部デッキ追加	H23.10.3	チェック図により修正(デッキ変更なし)	H23.10.13							