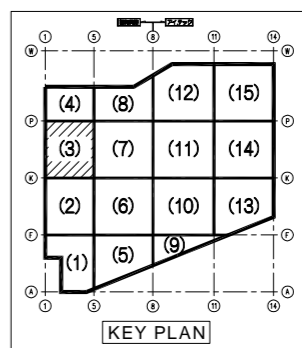


2階(3) デッキプレート割付図 (S=1/100)

特記外 柱 C1
 小梁 SB248
 鉄骨梁天端 2FL-130 (水下・水勾配有り)
 スラブ厚 コンクリート山土80mm (EZ50)
 図中 表示 スタッド梁を示す
 図中 表示 焼き抜き程を示す



1階 柱部材リスト

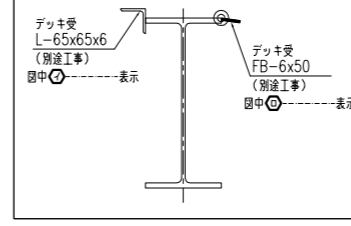
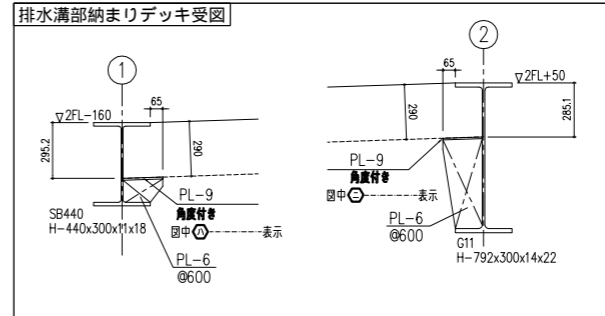
柱名	部材
1C1	⊕-450x450x22
1C1A	⊕-450x450x19
P2	⊕-250x250x12
C4	⊕-350x350x19
P150W	⊕-150x150x7x10
P175W	⊕-175x175x7.5x11
P200W	H-200x200x8x12
P10	⊕-150x200x9x22
P11	H-150x150x7x10

2FL 階 大梁部材リスト

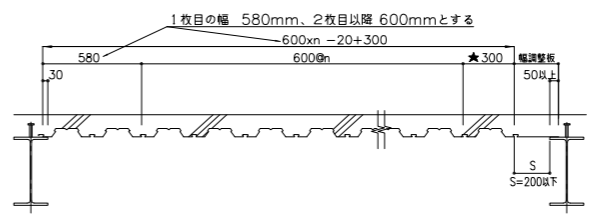
大梁名	位置	部材
G21	全断面	H-582x300x12x17
ZG1	全断面	H-792x300x14x22
ZG2	全断面	H-792x300x14x22
ZG11	全断面	H-792x300x14x22
ZG12	全断面	H-792x300x14x22
ZG14	全断面	H-792x300x14x22

2FL 階 小梁部材リスト

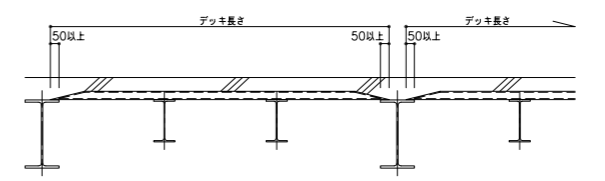
小梁名	部材
SB248	H-248x124x5x8
SB298	H-298x149x5.5x8
SB298A	⊕-298x149x5.5x8
SB298B	⊕-298x149x5.5x8
SB346	H-346x174x6x9
SB350	H-350x175x7x11
SB396	H-396x199x7x11
CSB396	H-396x199x7x11
SB482	H-482x300x11x15
CSB482	H-482x300x11x15
SB582	⊕-582x300x12x17
SB692	⊕-692x300x13x20
SG600	H-600x200x11x17
V1(打付材)	L-65x65x6
V2	⊕-100x100x3.2
V3(方柱材)	2L-65x65x6
V4(方柱材)	2L-75x75x6
SB440	H-440x300x11x18
SB450	H-450x200x9x14



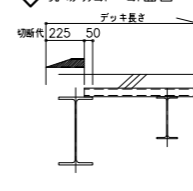
<EZ50> 概断断面図：弱軸方向



<EZ50> 長さ側断面図：強軸方向

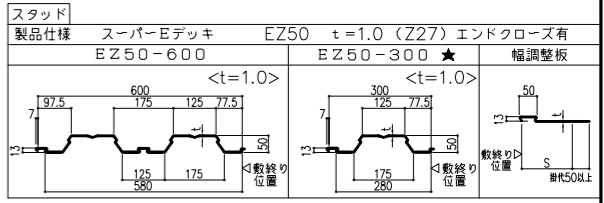


<EZ50> 現場切断 断面図



<幅調整板リスト>

割付記号	製品記号	寸法 (mm)
F07	BRP 70	S440
F12	BRP 125	40CS495
F18	BRP 180	95CS4150
F23	BRP 235	150CS4200



許容スパン表
EZ50 t=1.0 (mm)

スラブ厚	山土80	山土190	山土260
単梁	2300	1950	1810
2連続梁	2970	2310	2070
3連続梁	2850	2410	2240

コンクリート単重 24kN/m³

特記事項

EZ50	スラブ厚	*** (デッキレベル)
	スラブNO.	*** (デッキ長さ)
	標準幅数	*** (デッキ長さ)
	名目 標準デッキ長さ	*** (デッキ長さ)
	名目 役物デッキ長さ	*** (デッキ長さ)
	デッキ敷込方向	*** (デッキ敷込方向)
	デッキの設置せり出し寸法を示す	*** (デッキの設置せり出し寸法)
	デッキの設置せり出し寸法標準納まりとなる	*** (デッキの設置せり出し寸法標準納まり)
	梁までのあき寸法を示す	*** (梁までのあき寸法)
	幅調整板	*** (幅調整板)
	★ 役物 (EZ50-300)	*** (役物)
	◇ デッキ増設箇所を示す	*** (デッキ増設箇所)

訂正事項	訂正項目	年・月・日	訂正者	点検
△	チェック図に基づき修正	H24.5.16		
△	チェック図に基づき修正	H24.5.29		
△	スタッド梁の色分け	H24.6.07		
△	I区に基づき図面分割	H24.6.11		

御確認印	製図	工事名称	縮尺	分番
	CAD,CAM		1/100	3
	チェック: 機関:		製図日 平成24.	種別 31
			図番 △	